

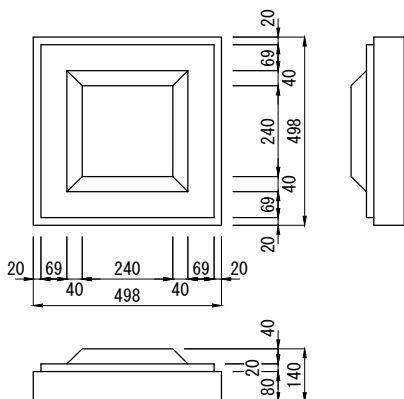
張ブロック [A]

CAD DWG
data SFC

張りブロックAは、法面保護工のブロック張工に用いる土木用のコンクリートブロックで、主に河川、ため池、道路等の緩やかな法面に敷設し、法面の風化、浸食、崩壊を防止する為に用いられます。

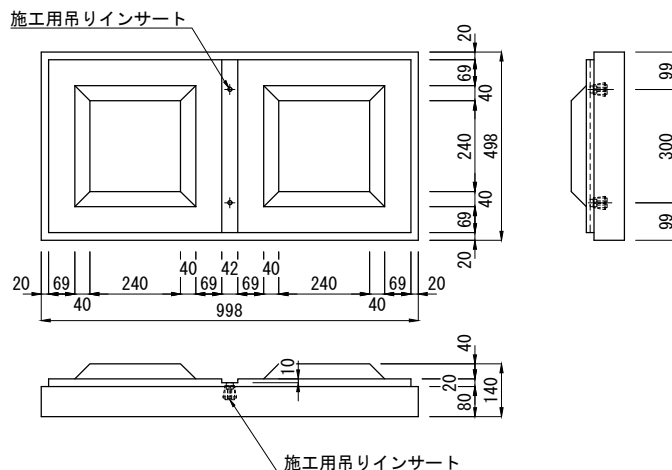
基本型
498×498×140

参考質量：61.1 kg



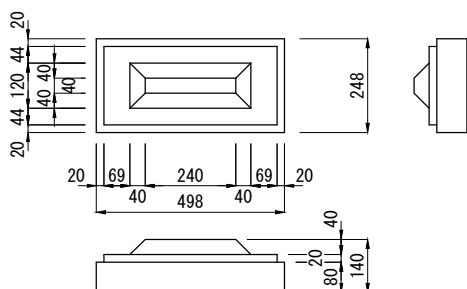
2W型
998×498×140

参考質量：123.0 kg

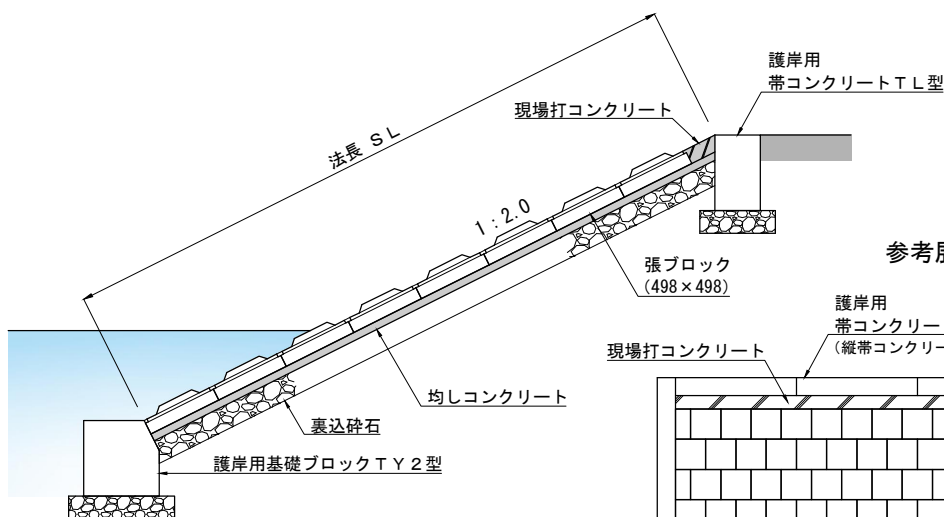


1/2型
498×248×140

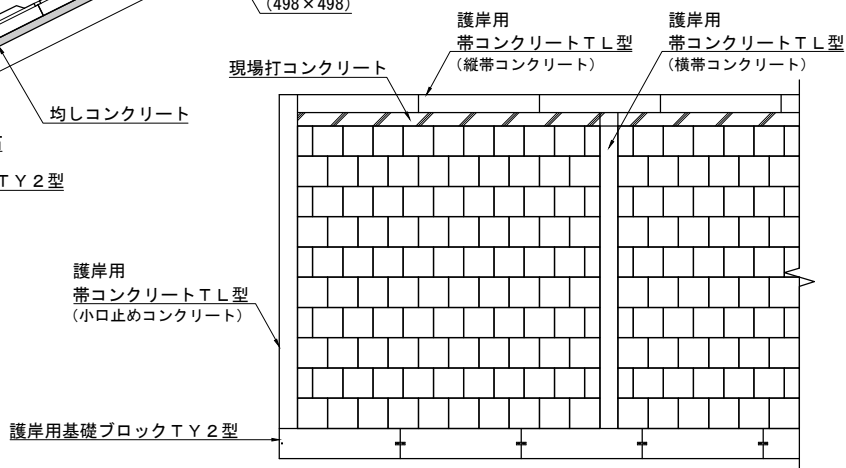
参考質量：28.6 kg



参考横断面図



参考展開図



製品名	張ブロック [A]	参考質量	製 図	
		図 示	E:2011.10.12 R:2023.07.31	
規 格	基本型・1/2型・2W型	縮 尺	設 計 図面番号	
		1/20		

東洋コンクリート工業株式会社